

製品概要

TOTO株式会社様

TOTO

導入事例

Case Study

設計変更における、図面やマニュアルなどの確認において
業務効率化や品質向上に貢献

使用製品情報

Web比較システム

ご利用ユーザー情報

会 社 : TOTO株式会社

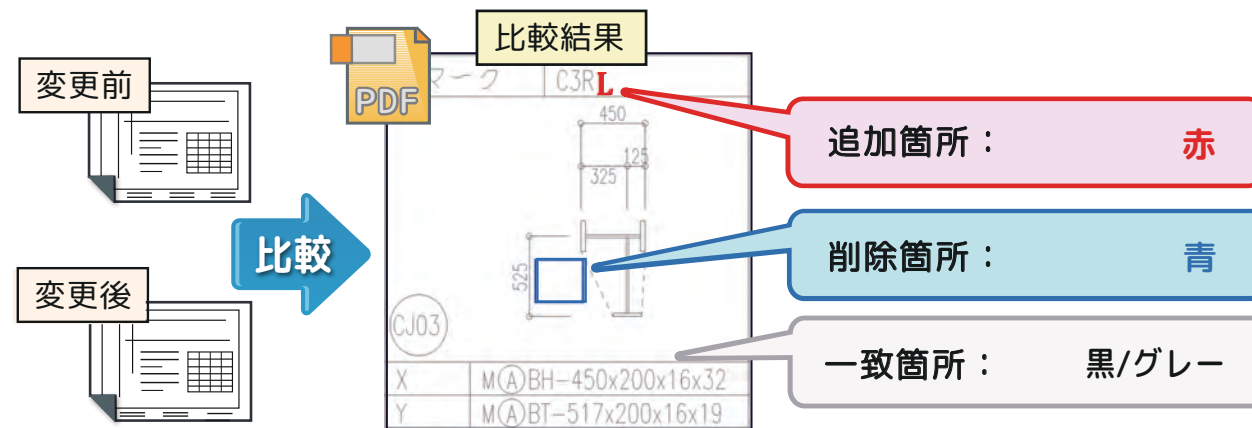
所 在 地 : 〒802-8601 福岡県北九州市小倉北区中島2-1-1

企 業 概 要 : 日本住設事業、海外住設事業、セラミック事業の3つの事業を展開しています。日本住設事業においてはトイレ(腰掛け式便器、小便器、ウォシュレットなど)、お風呂、キッチン、洗面とそこに付随する水栓金具といった水まわり商品を住宅・パブリック向けに販売しています。

海外住設事業においては日本を除く17の国と地域でトイレや洗面、お風呂、水栓金具などを中心とした水まわり商品を販売しています。また、セラミック事業においては半導体製造装置のキーパーツである静電チャック、AD部材などの高品質・高精度セラミック商品を展開しています。

U R L : <https://jp.toto.com/>

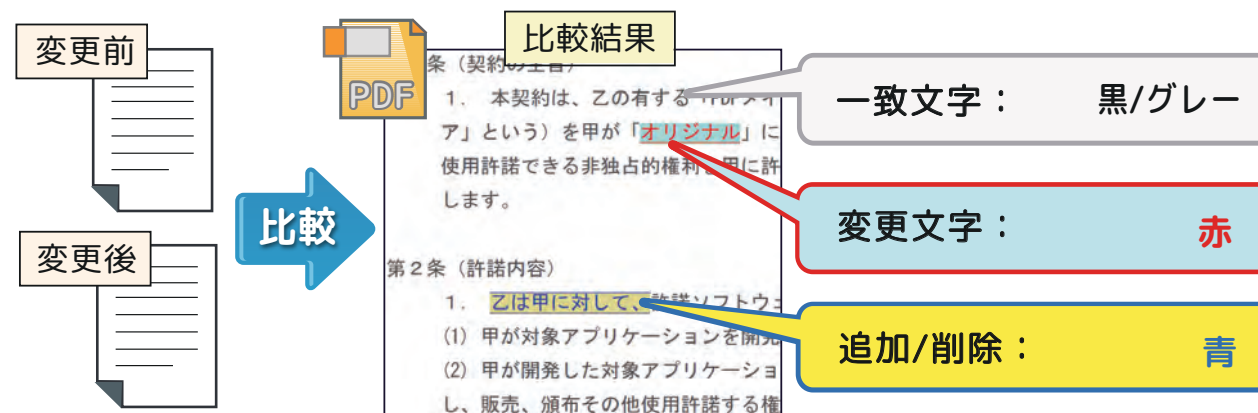
● 見た目の違いを見つけないファイルの比較



線の太さ、文字の大きさ、座標の違いも正確に見つけます。

『図面の変更点確認』『帳票システムリプレイス時の一致保証』…などに最適です。

● 文字内容の違いを見つけないファイルの比較



PDFファイル内のテキストを読み込むため、座標の違いは無視します。

改行、改ページ、表形式など、文字内容の比較に特化しており、

『仕様書』『設計書』『契約書』『マニュアル』『カタログ』…などの文書比較に最適です。

PDF比較機能を、バッチ処理やシステムに組み込んで使用する事もご提案可能です。
詳細は営業までお問い合わせください。

■ お問い合わせ

yss 株式会社 ワイ・エス・エス

※本広告に記載されている会社名・商品名・ロゴ・アイコン等は、
各社様の商標及び登録商標である場合があります。

〒210-0007
神奈川県川崎市川崎区駅前本町 3-1 NMF 川崎東口ビル 8F
TEL : 044-211-9332 FAX : 044-211-9331
E-mail : eigyo@iothe.co.jp

YSS pdf

導入経緯

TOTO株式会社様では、図面やマニュアルが製品毎に大量にあるため、設計変更時などの確認作業において、効率化をご検討されておりました。

Web比較システムをご評価いただいたところ、ニーズに合致しているとご判断され導入いただくこととなりました。

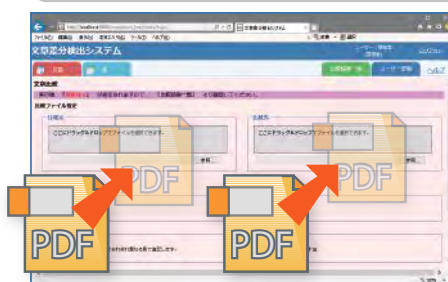
導入後は確認業務が属人化せず、高精度の比較結果が得られたことにより作業効率が向上されました。

Web比較システム 概要

Web画面から簡単操作

- 比較対象「図面」/「文章」を選択後、推奨設定で比較実行。かんたん操作なので、熟練した技術者でなくてもすぐに使用できます。
- PDFオートコンバータEX との連携により、Office ファイルもそのまま投入。自動で PDF 変換 → 比較を行います。

① ドラッグ&ドロップ 比較設定を選択



② 比較処理一覧



③ 比較結果



Webシステムにてパッケージ提供可能なため、設置後すぐに使用可能。

ポイント1 マニュアルの差分をマークアップ+ 2UP で見やすく表示

3.2 S/W 環境

3.2.1 OS

Windows Server 2008、Windows Server 2008 R2
Windows Server 2012、Windows Server 2012R2、Windows 7/8 32 bit OS、64 bit OS に対応。
※上記以外のバージョンにつきましては、営業 eigo@toto.co.jp までお問い合わせください。

3.2.2 動作確認アプリケーション

□以下のファイルは該当製品のインストールが必要です。かつ Windows Server 2012 以降あるいは Office 2013 以降は必ず 64bit 版の Office をインストールしてください。各製品は最新のバッチをあててください。
Excel 2007、2010、2013 いずれも SP1 以上のインストールが必須です。
Word 2007、2010、2013 いずれも SP1 以上のインストールが必須です。
Power Point 2007、2010、2013 いずれも SP1 以上のインストールが必須です。
(上記以外のバージョンにつきましては、営業 eigo@toto.co.jp までお問い合わせください。)

旧文書

3.2 S/W 環境

3.2.1 OS

Windows Server 2008、Windows Server 2008 R2
Windows Server 2012、Windows Server 2012R2、Windows 7/8 32 bit OS、64 bit OS に対応。
※上記以外のバージョンにつきましては、営業 eigo@toto.co.jp までお問い合わせください。

3.2.2 動作確認アプリケーション

□以下のファイルは該当製品のインストールが必要です。かつ Windows Server 2012 以降あるいは Office 2013 以降は必ず 64bit 版の Office をインストールしてください。各製品は最新のバッチをあててください。
Excel 2007、2010、2013 いずれも SP1 以上のインストールが必須です。
Word 2007、2010、2013 いずれも SP1 以上のインストールが必須です。
Power Point 2007、2010、2013 いずれも SP1 以上のインストールが必須です。
(上記以外のバージョンにつきましては、営業 eigo@toto.co.jp までお問い合わせください。)

新文書

変更が **赤**、追加削除が **青** にマークアップされます。マークアップの色は変更が可能です。

ポイント2 ページや行の追加削除があっても、一致不一致を見逃さない

(4) 上記各号を内容とする再許諾権を第三者に与えること

第3条 (ライセンスの使用許諾範囲の補足)

甲は、ライセンス使用許諾範囲を甲の製品である対象アプリケーションのみに 限定するものとし、それ以外のソフトウェアに使用することはできないものとします。
又、製品内の許諾ソフトウェアはユーザーインターフェースを公開せず、ユーザーから許諾ソフトウェアのみの利用が出来る商品とします。
1 ユーザー/1 ライセンスという形態にて、GUI による操作を前提とします。パッチコマンド等によるサーバー処理、Web サービス等によるマルチアクセスを行うことは許諾されません。メタフレーム等に代表されるシンクライアント等による使用の場合、アクセスする人数分のライセンスが必要になります。

第4条 (顧客サポート)

対象アプリケーションに関する問合せ顧客サポートは甲が行うものとし、許諾ソフトウェアに起因する問合せ等については、1次サポートは甲が行い、乙は2次サポートとして甲からの問合せ等に対してのみ対応するものとします。

第5条 (保証)

1. 乙は許諾ソフトウェアが、その関連資料に記載された機能を有することのみを保証するものであり、甲の要求する機能を有することおよびデータもしくはプログラムと連結させた場合、中断なく機能することを保証するものではありません。
2. 乙は、甲が許諾ソフトウェアの使用により直接または間接に被った損害についていかなる責任も負わないものとします。万が一許諾ソフトウェアに乙の責に帰すべき重大な瑕疵 (バグ) が発見された場合、当該瑕疵を甲

(4) 上記各号を内容とする再許諾権を第三者に与えること

第3条 (ライセンスの使用許諾範囲の補足)

甲は、ライセンス使用許諾範囲を甲の製品である対象アプリケーションのみに 限定するものとし、それ以外のソフトウェアに使用することはできないものとします。
又、製品内の許諾ソフトウェアはユーザーインターフェースを公開せず、ユーザーから許諾ソフトウェアのみの利用が出来る商品とします。
1 ユーザー/1 ライセンスという形態にて、GUI による操作を前提とします。パッチコマンド等によるサーバー処理、Web サービス等によるマルチアクセスを行うことは許諾されません。メタフレーム等に代表されるシンクライアント等による使用の場合、アクセスする人数分のライセンスが必要になります。

第4条 (顧客サポート)

対象アプリケーションに関する問合せ顧客サポートは甲が行うものとし、許諾ソフトウェアに起因する問合せ等については、1次サポートは甲が行い、乙は2次サポートとして甲からの問合せ等に対してのみ対応するものとします。

第5条 (保証)

1. 乙は許諾ソフトウェアが、その関連資料に記載された機能を有することのみを保証するものであり、甲の要求する機能を有することおよびデータもしくはプログラムと連結させた場合、**中断なく機能すること**を保証するものではありません。

ポイント3 表の追加削除も正しく比較

表—1 各部門の個人情報データの取扱い件数 (平成 16~18 年度)

年度	営業部		開発部		コンサル部	
	取扱い件数	注意案件	取扱い件数	注意案件	取扱い件数	注意案件
18 年度	190 件	55 件	122 件	80 件	48 件	43 件
17 年度	175 件	50 件	99 件	70 件	41 件	37 件
16 年度	186 件	55 件	105 件	74 件	40 件	38 件

表—2 年度別の個人情報データの取扱い件数 (平成 10~18 年度)

年度	10	11	12	13	14	15	16	17	18
総件数	305	311	277	289	312	320	331	315	360
累計	305	616	893	1182	1494	1814	2145	2460	2820

表—1 各部門の個人情報データの取扱い件数 (平成 17~19 年度)

年度	営業部		開発部		コンサル部	
	取扱い件数	注意案件	取扱い件数	注意案件	取扱い件数	注意案件
19 年度	253 件	112 件	147 件	120 件	55 件	45 件
18 年度	190 件	55 件	122 件	80 件	48 件	43 件
17 年度	175 件	50 件	99 件	70 件	41 件	37 件

表—2 年度別の個人情報データの取扱い件数 (平成 10~19 年度)

年度	10	11	12	13	14	15	16	17	18	19
総件数	305	311	277	289	312	320	331	315	360	455
累計	305	616	893	1182	1494	1814	2145	2460	2820	3275

表の列や行の追加があったことを認識して正しく比較します。
表内の折り返しの文字も正しくマッチングして比較をします。